

2023年12月期第1四半期 決算説明資料

2023年5月


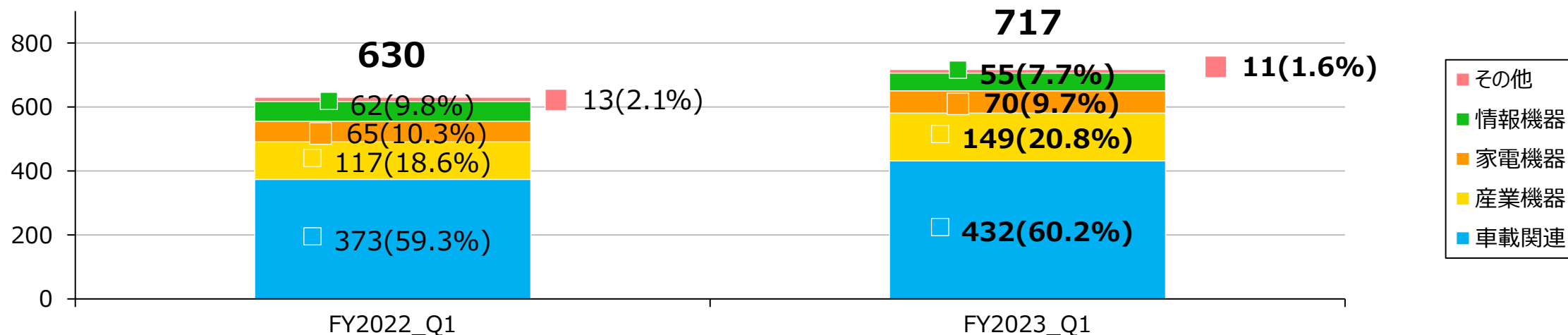
シークス株式会社



連結決算概要

分野別売上高（2022年Q1実績 vs. 2023年Q1実績）

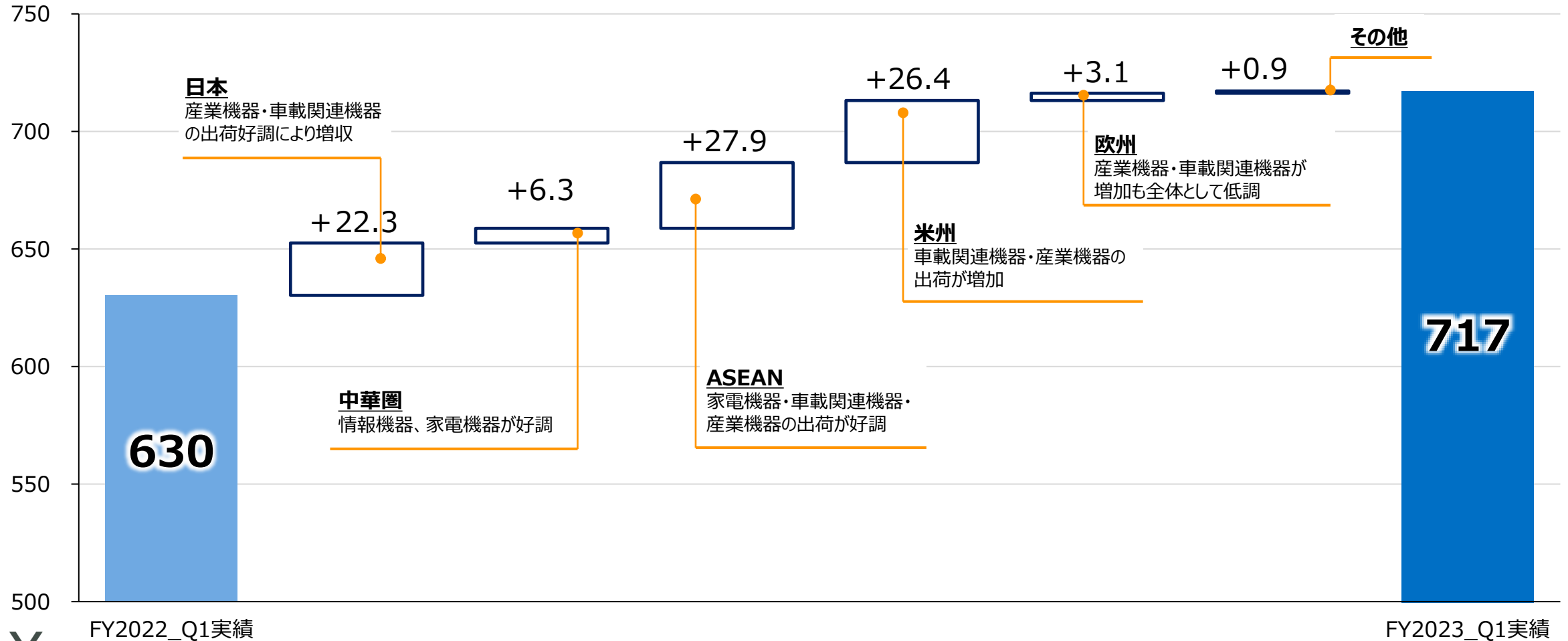
（単位：億円）



連結決算概要

- 地域別売上高（2022年Q1実績 vs. 2023年Q1実績）

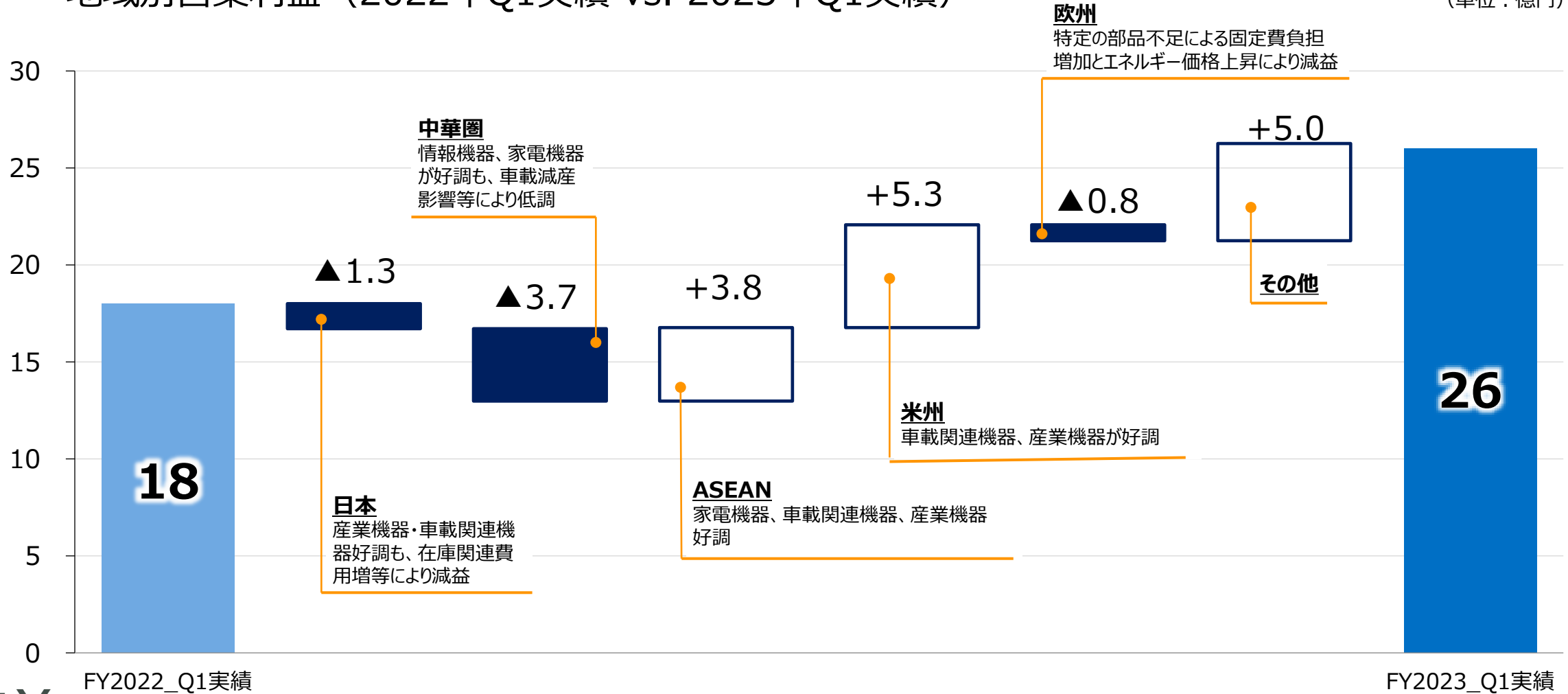
（単位：億円）



連結決算概要

地域別営業利益（2022年Q1実績 vs. 2023年Q1実績）

（単位：億円）





連結決算概要

- 貸借対照表

	FY2022_Q1	FY2022 期末	FY2023_Q1	増減 (FY2022期末 対 FY2023_Q1)			
	(単位：百万円) 金額	金額	金額	金額	率 (%)	うち為替影響	実質
流動資産	136,502	150,275	150,931	655	0.4	1,864	△ 1,209
受取手形、売掛金及び契約資産	54,762	55,091	57,061	1,970	3.6	657	1,313
たな卸資産	66,802	73,428	74,765	1,337	1.8	1,016	320
固定資産	49,950	54,894	55,866	972	1.8	843	128
資産合計	186,453	205,170	206,797	1,627	0.8	2,707	△ 1,080
流動負債	91,490	96,598	95,973	△ 624	△ 0.6	1,163	△ 1,787
買掛金	42,346	41,733	41,735	1	0.0	504	△ 502
短期借入金	37,212	36,136	38,477	2,340	6.5	446	1,894
固定負債	23,540	31,182	30,668	△ 514	△ 1.6	134	△ 648
社債	10,000	10,000	10,000	-	-	-	-
長期借入金	8,038	15,125	14,725	△ 399	△ 2.6	94	△ 494
負債合計	115,031	127,780	126,642	△ 1,138	△ 0.9	1,297	△ 2,436
純資産	71,422	77,389	80,155	2,765	3.6	1,410	1,355
(うち、非支配株主持分)	444	430	436	6	1.5	9	△ 2
負債および資本合計	186,453	205,170	206,797	1,627	0.8	2,707	△ 1,080



連結業績予想

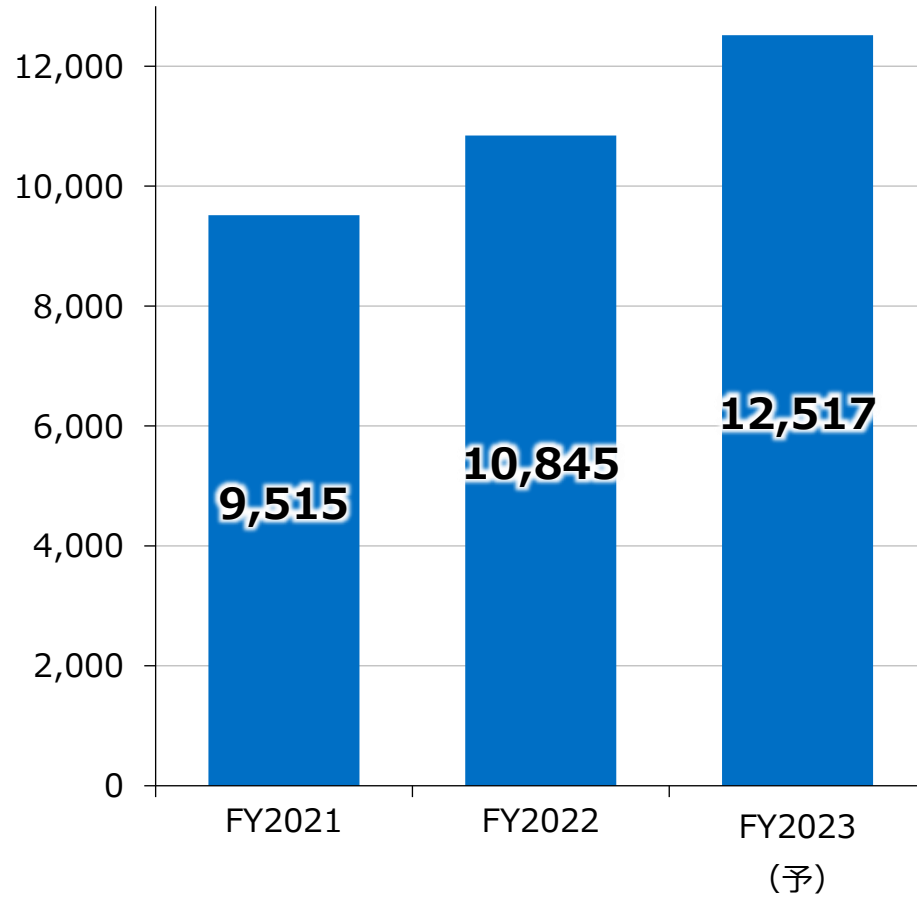
- 連結損益

	FY2021 実績		FY2022 実績		FY2023 予想		FY2022 vs. FY 2023	
	(単位：百万円)						金額	率 (%)
		%		%		%		
売上高	226,833		277,031		300,000		22,968	8.3
営業利益	4,954	2.2	8,929	3.2	11,300	3.8	2,370	26.5
経常利益	5,934	2.6	8,337	3.0	10,200	3.4	1,878	22.5
親会社株主に帰属する 当期純利益	4,561	2.0	4,733	1.7	7,700	2.6	3,044	64.3
1株当たり 当期純利益	96円53銭		100円11銭		162円78銭		62円67銭	62.6
想定レート(USD)	¥109.95		¥131.22		¥127.00			

設備投資・減価償却費

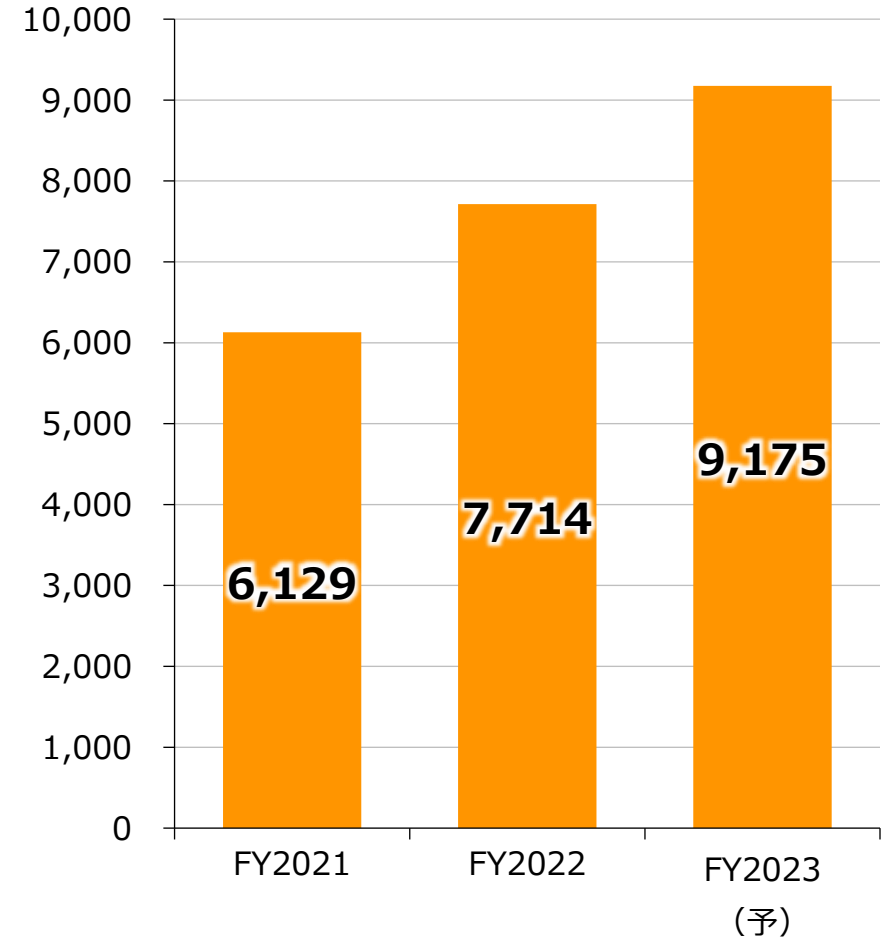
設備投資

(単位：百万円)



減価償却費

(単位：百万円)

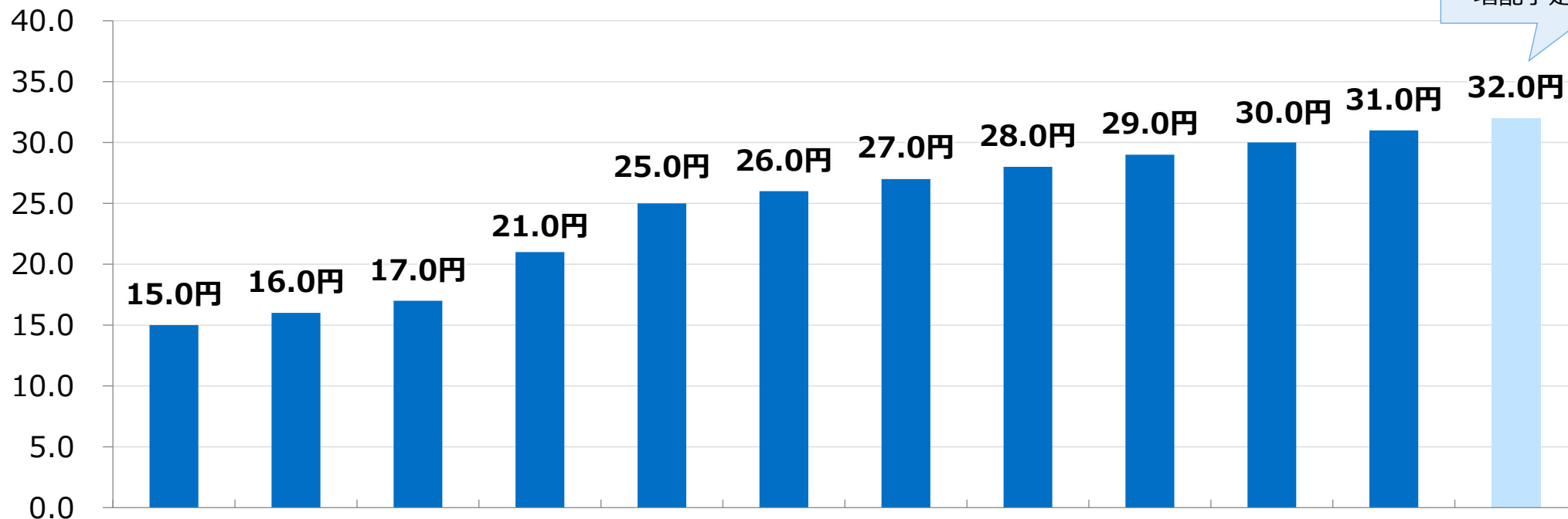


中期経営計画の進捗状況

目標	KPI	目標値 (2023年)	2023年Q1時点
大手グローバル 企業との 取引拡大	非日系顧客との 取引拡大	連結売上高の25%	連結売上高の17.6% 非日系顧客向けビジネスの複数地域への展開
	テクノロジーパートナーとの アライアンス強化	連結売上高50億円	官公庁向けが一巡し前年同期比減少も、2023年 にむけ別の新規案件を受注し準備中
	医療機器分野の 取引拡大	連結売上高50億円	コロナ影響により前年並みも道半ば 今後商材の開拓をグローバルで進める
ビジネスでの 脱炭素社会 への貢献	非コモディティ分野 (車載+産業)の強化	連結売上高の85%	連結売上高の81.0% 産業機器（航空機内AV機器、パワーツール等）、車載機器分野で 前年比増加
	CASE関連の 取引拡大	連結売上高350億円	世界各地で欧州顧客との案件増加 他エリアでも商談中
	バッテリー関連の 取引拡大	連結売上高100億円	パワーツール用バッテリーパックが増加
ダイバーシティ 経営の推進	ローカルマネジメント比率の向上	80%	77.3%
	女性幹部比率の向上	50%	31.4%

株主還元

- 年間配当



	'12/12	'13/12	'14/12	'15/12	'16/12	'17/12	'18/12	'19/12	'20/12	'21/12	'22/12	'23/12 (予想)
1株当たり配当金 (円)	15.0	16.0	17.0	21.0	25.0	26.0	27.0	28.0	29.0	30.0	31.0	32.0
連結配当性向 (%)	23.0	22.7	19.4	15.2	18.7	18.1	20.5	35.8	79.5	31.1	31.0	19.7
自己株式取得 自己株式取得金額	-	-	-	-	508,900株 約20億円	-	203万株 約40億円	-	-	-	-	-

免責事項

- 当資料に掲載されている情報は、シークス株式会社（以下、当社）の財務情報、経営指標等の提供を目的としておりますが、内容についていかなる表明・保証を行うものではありません。また、当資料は、投資勧誘を目的にしたものではありません。実際に投資を行う際は、当資料の情報に全面的に依拠して投資判断を下すことはお控えいただき、投資に関するご決定は皆様ご自身のご判断で行うようお願いいたします。
- 当資料に掲載している情報に関して、当社は細心の注意を払っておりますが、掲載した情報に誤りがあった場合や、第三者によりデータの改ざん、データダウンロード等によって生じた障害等に関し、事由の如何を問わずに一切責任を負うものではありません。
- 当資料に掲載している情報の一部には、将来の業績に関する記述が含まれています。こうした記述は、将来の業績を保証するものではなく、リスクや不確実性を内包するものです。将来の業績は環境の変化などにより、実際の結果と異なる可能性があることにご留意ください。