

# 修正箇所

- 2022年5月13日に当社ウェブサイトに掲載いたしました「2022年12月期第1四半期決算説明資料」の1ページ目にて前年度の為替レートを下記の通り修正いたしました。
- 現在掲載されている資料は修正後の内容となります。

ページ	修正箇所		修正前	修正後
1	連結損益	為替レート（2021年度）		
		USD	109.95	106.22
		EUR	129.94	127.93
		HKD	14.15	13.69
		THB	3.44	3.50
		RMB	17.04	16.37

# 2022年12月期第1四半期 決算説明資料

2022年5月

シークス株式会社



# 連結決算概要

## 連結損益

(単位：百万円)	FY2021_Q1		FY2022_Q1		増減 (FY2021_Q1 対 FY2022_Q1)		為替 影響額	実質増減	
	金額	%	金額	%	金額	%		金額	%
売上高	55,297	100.0	<b>63,026</b>	<b>100.0</b>	7,729	14.0	3,924	3,805	6.9
売上総利益	5,056	9.1	<b>5,821</b>	<b>9.2</b>	765	15.1			
販管費	3,620	6.5	<b>3,963</b>	<b>6.3</b>	342	9.5			
営業利益	1,435	2.6	<b>1,858</b>	<b>2.9</b>	423	29.5	△ 10	434	30.2
経常利益	1,586	2.9	<b>1,934</b>	<b>3.1</b>	347	21.9			
特別損益	-	-	-	-	-	-			
法人税等	155	0.3	<b>909</b>	<b>1.4</b>	753	483.3			
親会社株主に帰属する 四半期純利益	1,428	2.6	<b>1,020</b>	<b>1.6</b>	△ 408	△ 28.6			

為替レート

	FY2021_Q1	FY2022_Q1
USD	106.22	116.46
EUR	127.93	130.80
HKD	13.69	14.92
THB	3.50	3.52
RMB	16.37	18.34

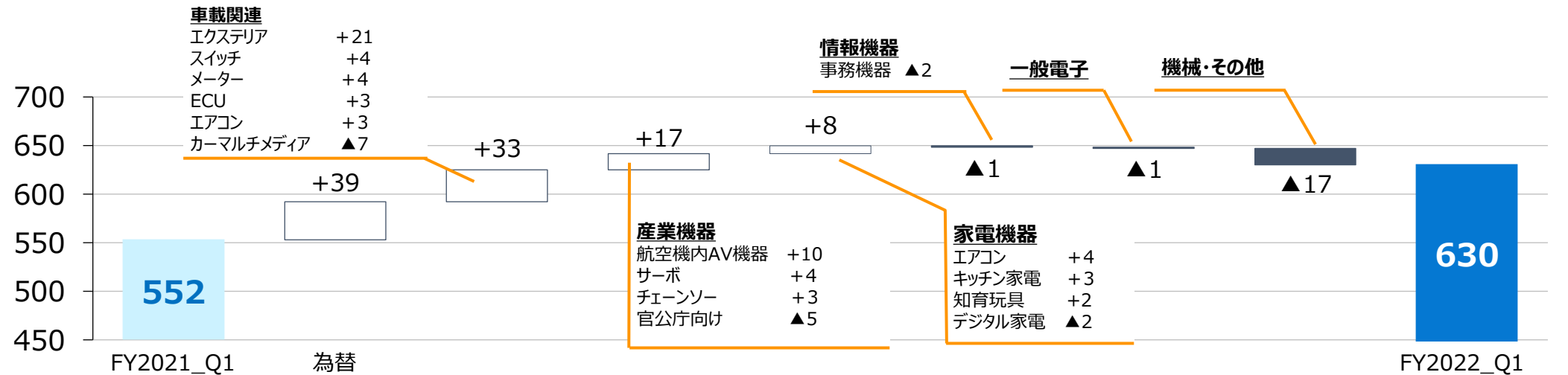
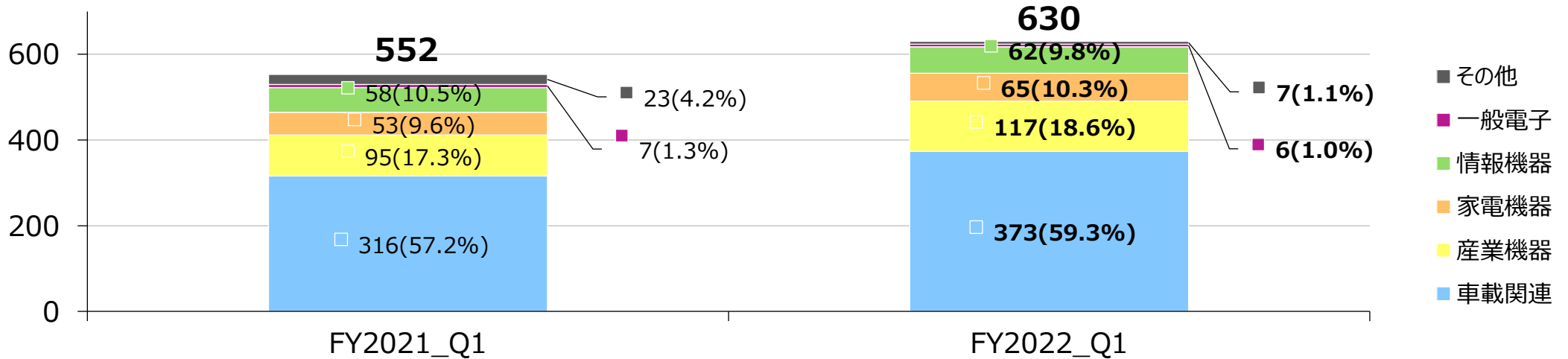
## 連結の範囲

(単位：社)	'21/12	増減		'22/12
	第1四半期末	増加	減少	第1四半期末
連結子会社	22	-	-	22
持分法適用関連会社	2	-	-	2

# 連結売上高分野別分析

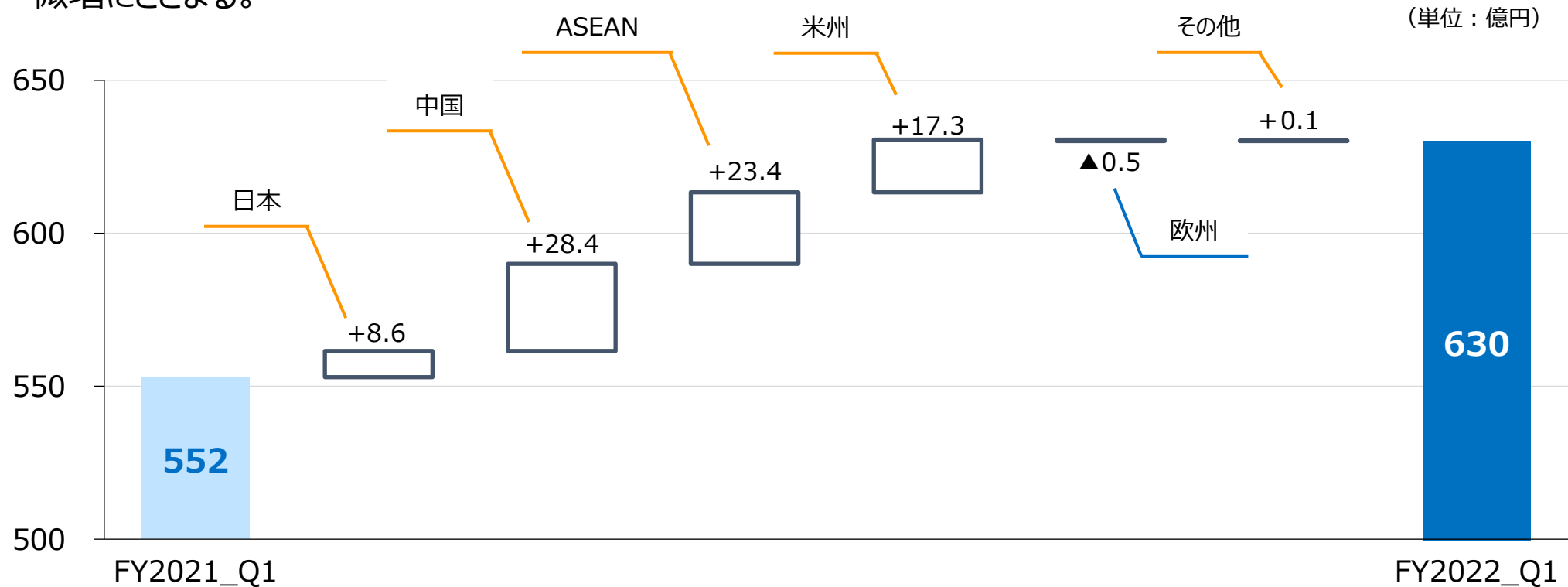
- 売上高 (2021年Q1実績 vs. 2022年Q1実績)

(単位：億円)



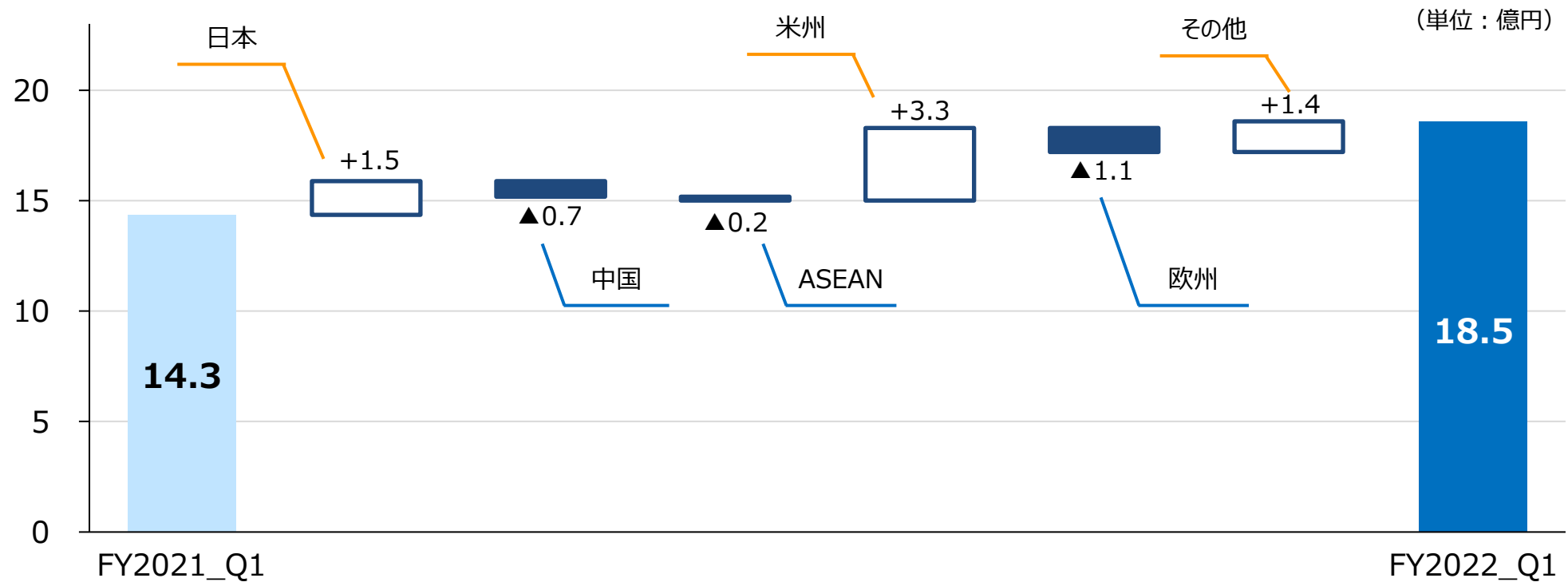
# 連結売上高地域別分析

- 売上高（2021年実績 vs. 2022年実績）
  - 中国、ASEAN、米州において車載関連機器が増収をけん引。
  - 日本は車載関連機器、産業機器が好調。機械にて収益認識基準の変更による減収がありトータルでは微増にとどまる。



# 連結営業利益地域別分析

- 営業利益（2021年実績 vs. 2022年実績）
  - メキシコ工場において車載関連機器の売上増により収益性改善
  - ASEANエリアでは官公庁向けIoT機器の需要が一巡し前年比減益





# 連結貸借対照表

	FY2021 Q1	FY2021 期末	FY2022 Q1	増減 (FY2021Q1 対 FY2022Q1)		増減 (FY2021期末 対 FY2022Q1)	
	(単位：百万円) 金額	金額	金額	金額	率 (%)	金額	率 (%)
流動資産	107,801	122,797	<b>136,502</b>	28,701	26.6	13,705	11.2
受取手形及び売掛金*	42,429	47,278	<b>54,762</b>	12,332	29.1	7,483	15.8
たな卸資産	39,824	58,240	<b>66,802</b>	26,978	67.7	8,562	14.7
固定資産	41,741	47,123	<b>49,950</b>	8,209	19.7	2,826	6.0
資産合計	149,542	169,921	<b>186,453</b>	36,911	24.7	16,532	9.7
流動負債	61,110	79,833	<b>91,490</b>	30,380	49.7	11,657	14.6
買掛金	33,347	37,298	<b>42,346</b>	8,998	27.0	5,048	13.5
短期借入金	18,218	31,561	<b>37,212</b>	18,994	104.3	5,651	17.9
固定負債	27,070	23,718	<b>23,540</b>	△ 3,530	△ 13.0	△ 178	△ 0.8
社債	10,000	10,000	<b>10,000</b>	-	-	-	-
長期借入金	11,463	8,446	<b>8,038</b>	△ 3,424	△ 29.9	△ 408	△ 4.8
負債合計	88,180	103,551	<b>115,031</b>	26,850	30.4	11,479	11.1
純資産	61,361	66,369	<b>71,422</b>	10,061	16.4	5,053	7.6
(うち、非支配株主持分)	377	412	<b>444</b>	66	17.5	32	7.8
負債および資本合計	149,542	169,921	<b>186,453</b>	36,911	24.7	16,532	9.7

\*契約資産を含む



# 連結業績予想

- 連結損益

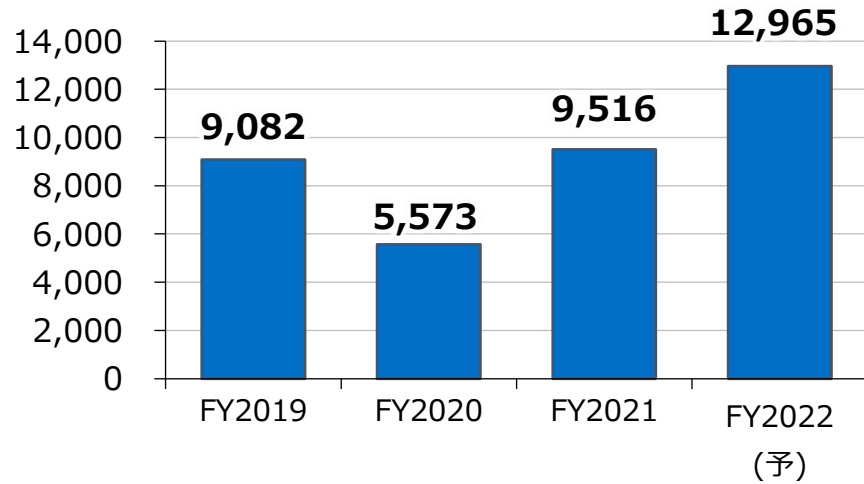
(単位：百万円)	FY2020 実績		FY2021 実績		FY2022 予想		増減 (FY2021 vs.FY2022)	
		%		%		%	金額	率 (%)
売上高	181,598		226,833		<b>240,000</b>		13,166	5.8
営業利益	4,452	2.5	4,954	2.2	<b>8,000</b>	<b>3.3</b>	3,045	61.5
経常利益	4,444	2.4	5,934	2.6	<b>8,000</b>	<b>3.3</b>	2,065	34.8
親会社株主に帰属する 当期純利益	1,724	0.9	4,561	2.0	<b>6,000</b>	<b>2.5</b>	1,438	31.5
1株当たり当期純利益	36円48銭		96円53銭		<b>126円95銭</b>		30円42銭	31.5
想定レート(USD)	106.79		109.95		112.00			



# 設備投資・減価償却費

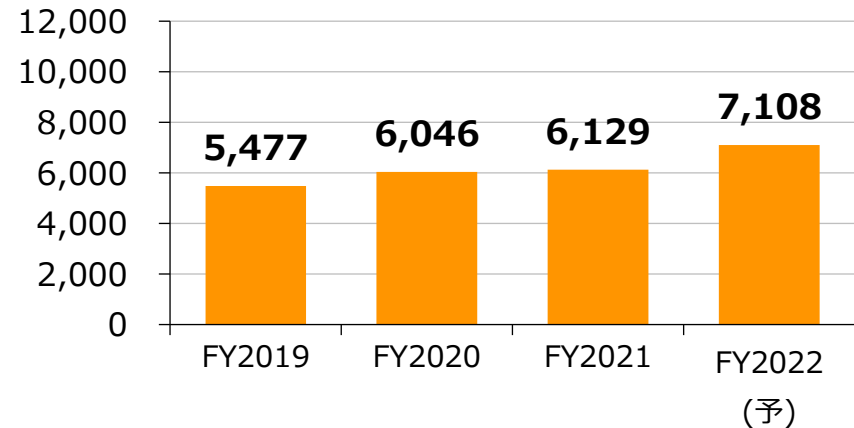
## 設備投資

(単位：百万円)



## 減価償却費

(単位：百万円)



## 増設予定地 (メキシコ、タイ)



# 中期経営計画の進捗状況

目標	KPI	目標値 (2023年)	2022年Q1末時点
大手グローバル 企業との 取引拡大	非日系顧客との 取引拡大	連結売上高の25%	<b>連結売上高の15.0%</b> 非日系顧客向けビジネスの量産が進む
	テクノロジーパートナーとの アライアンス強化	連結売上高50億円	<b>官公庁向けが一巡し前年同期比減少も、2023年 にむけ別の新規案件を受注し準備中</b>
	医療機器分野の 取引拡大	連結売上高50億円	<b>コロナ影響により前年並みも 今後商材の開拓をグローバルで進める</b>
ビジネスでの 脱炭素社会 への貢献	非コモディティ分野 (車載+産業)の強化	連結売上高の85%	<b>連結売上高の77.9%</b> 航空機内AV機器の回復、車載分野で前年比増加
	CASE関連の 取引拡大	連結売上高350億円	<b>世界各地で欧州顧客との案件増加 他エリアでも商談中</b>
	バッテリー関連の 取引拡大	連結売上高100億円	<b>パワーツール用バッテリーパックが増加</b>
ダイバーシティ 経営の推進	ローカルマネジメント比率の向上	80%	<b>77.3%</b>
	女性幹部比率の向上	50%	<b>31.8%</b>

# 免責事項

- 当資料に掲載されている情報は、シークス株式会社（以下、当社）の財務情報、経営指標等の提供を目的としておりますが、内容についていかなる表明・保証を行うものではありません。また、当資料は、投資勧誘を目的にしたものではありません。実際に投資を行う際は、当資料の情報に全面的に依拠して投資判断を下すことはお控えいただき、投資に関するご決定は皆様ご自身のご判断で行うようお願いいたします。
- 当資料に掲載している情報に関して、当社は細心の注意を払っておりますが、掲載した情報に誤りがあった場合や、第三者によりデータの改ざん、データダウンロード等によって生じた障害等に関し、事由の如何を問わずに一切責任を負うものではありません。
- 当資料に掲載している情報の一部には、将来の業績に関する記述が含まれています。こうした記述は、将来の業績を保証するものではなく、リスクや不確実性を内包するものです。将来の業績は環境の変化などにより、実際の結果と異なる可能性があることにご留意ください。