

株主・投資家の皆様へ

第17期

中間

# 株主通信

平成20年1月1日から平成20年6月30日まで

**SiIX**  
● We care.

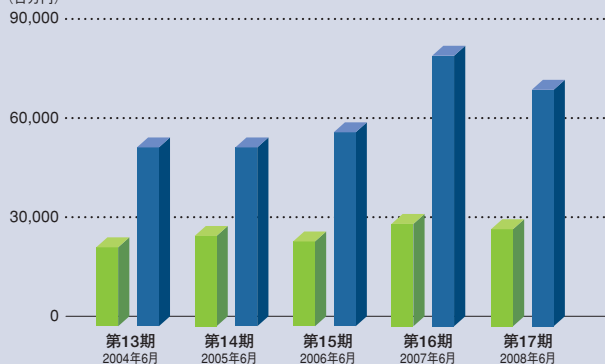
シークス株式会社

証券コード 7613

■ 個別 ■ 連結

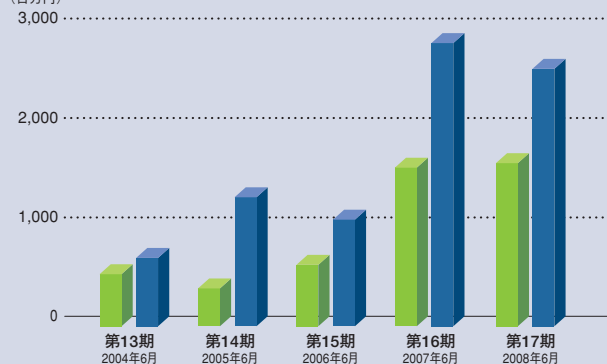
## 売上高

(百万円)



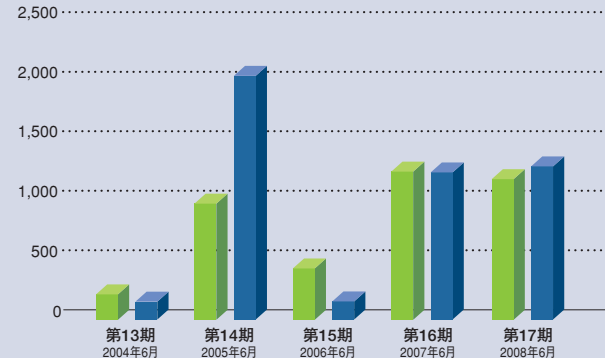
## 経常利益

(百万円)



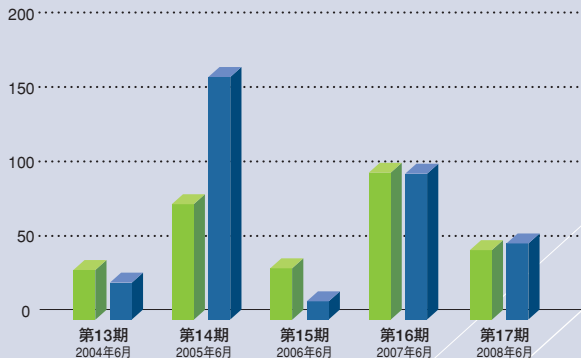
## 中間純利益

(百万円)



## 1株当たり中間純利益

(円)



	(百万円)	第13期 2004年6月		第14期 2005年6月		第15期 2006年6月		第16期 2007年6月		第17期 2008年6月	
		個別	連結	個別	連結	個別	連結	個別	連結	個別	連結
売上高	(百万円)	23,894	53,915	27,330	54,123	25,658	58,688	30,972	81,846	29,307	71,573
経常利益	(百万円)	521	685	384	1,298	622	1,076	1,601	2,852	1,641	2,589
中間純利益	(百万円)	210	155	976	2,050	431	152	1,245	1,240	1,176	1,286
1株当たり中間純利益	(円)	33.35	24.71	77.52	162.72	34.25	12.08	98.84	98.46	46.69	51.05

(注)平成20年1月1日付にて、1株につき2株の割合で株式分割を行っております。

株主の皆様には日頃から温かいご支援を賜り厚く御礼申し上げます。

ここに当社第17期中間株主通信をお届けするにあたりまして、一言ご挨拶申し上げます。

当中間期の内外経済環境を顧みますと、米国のサブプライム問題に端を発する米国経済・金融市場・株式市場低迷に加えて、資源エネルギー価格や食料価格の高騰に伴う物価の上昇ならびに為替変動による影響などがわが国の実体経済に悪影響を及ぼす一方、好調を維持してきた欧州経済も減速、新興国においてもインフレが加速し経済成長率も鈍化するなど、世界経済は先行き不透明感が強まる状況で推移いたしました。

当社のコアビジネスでありますエレクトロニクス業界におきましては、資源国や新興国を中心に引続き好調な需要が続いたものの、米国市場では住宅産業・自動車産業を中心に景気減速が鮮明となり、全体としては需要が盛り上がりを欠き、収益面でも価格下落や円高、原材料高に苦しむ展開となりました。

このような環境下、当社の2008年中間期の連結業績は、車載関連機器や情報機器など注力分野での新規ビジネスが軌道に乗った反面、主として米国向け車載関連製品・住宅関連製品用の電子部品やEMS事業が低調に推移したことと、円高の影響により、売上高・営業利益・経常利益が前年同期実績を下回り、当期純利益では前年同期をやや上回る結果となりました。

当期下半期の事業環境につきましては、原油・資源価格の上昇、ドル安傾向に不服感もあるものの、世界経済の先行き不透明感は払拭されておらず、経済環境については慎重な見方をせざるを得ませんが、企業のグローバルな生産・販売の拡大という基本的な事業環境に変化はないとの認識のもと、当社ビジネスモデルの強みを一層発揮して、着実な業績伸展をはかってまいります所存でございます。株主の皆様には、どうか引続きご支援賜りますよう、お願い申し上げます。

平成20年9月



代表取締役会長兼CEO  
村井史郎

## 先進国の景気減速、円高等の影響により減収となりました。

当中間連結会計期間の経済環境を顧みますと、わが国経済は、原油・資材価格の高騰および米国サブプライム問題の長期化を背景に輸出の増勢が鈍化し、調整色の強い景況となりました。家計部門においては物価上昇を主因として購買力の低下がみられました。米国経済は、企業部門では鉱工業、製造業ともに低下ペースが加速しました。また、外需動向においては、中国をはじめとした新興国向けが伸びを牽引し、米国経済を下支えする形となりました。個人部門では、ガソリン価格の高騰等による価格転嫁により買い控えが続き、雇用環境の悪化もあって購買力の低下がみられました。欧州経済では、輸出はロシア向けに代表されるユーロ圏外輸出が底堅く推移しました。一方、食料品、エネルギー価格高騰を受け消費者の実質購買力が低下し、雇用情勢の不安定化等により個人消費の停滞が続いております。アジア経済は中国、NIEs、ASEANが成長ペースを維持しましたが、エネルギー・資源価格上昇を受けてインフレ率が顕著に上昇しました。

当社グループのコア事業に関連するエレクトロニクス業界におきましては、国内では、次世代光ディスクレコーダー・プレーヤー、薄型テレビ等の家庭電気機器、並びにこれらの分野における組立品、基板実装品、部品単体、キット等の出荷が好調に推移しました。一方、海外向けでは、プリンター等の情報機器および周辺機器の輸出が伸びました。

このような状況下、当中間連結会計期間の売上高は**715億7千3百万円**となり、前中間連結会計期間に比べ、102億7千3百万円の減少（12.6%減）となりました。利益面では、**営業利益が21億7千9百万円**となり、前中間連結会計期間に比べ、3億7千2百万円の減少（14.6%減）となりました。また、**経常利益は25億8千9百万円**となり、前中間連結会計期間に比べ、2億6千3百万円の減少（9.2%減）となりました。**中間純利益は、12億8千6百万円**となり、前中間連結会計期間に比べ、4千5百万円の増加（3.7%増）となりました。

### 品 種 別 売 上 高

	第16期中間期		第17期中間期	
	金額(百万円)	構成比率(%)	金額(百万円)	構成比率(%)
家 電 機 器 (デジタルカメラ、薄型TV等)	27,462	33.5	22,166	31.0
車 載 (カーオーディオ、メーター等)	20,180	24.7	19,105	26.7
情 報 機 器 (スキャナー、プリンタ等)	8,351	10.2	10,024	14.0
産 業 機 器 (汎用エンジン用基板等)	9,528	11.6	8,943	12.5
通 信 機 器 (携帯電話用液晶モジュール等)	9,409	11.5	4,037	5.6
一 般 電 子 部 品	1,187	1.5	1,699	2.4
機 械 そ の 他	5,729	7.0	5,599	7.8
計	81,846	100.0	71,573	100.0

## セグメント別の概況

### 電子部門

当社グループのコアになる部門であり、通信機器、車載関連機器、情報機器、家庭電気機器、産業機器、一般電子機器・デバイス等に係る完成品、組立品、基板実装品、部品単体・キット等を幅広く取扱っております。この部門では、スキャナーの出荷が増加しましたが、携帯電話用フレキシ基板、カーオーディオ用部材・基板実装品の出荷が減少したことに加え、円高の影響を大きく受けたこと等により、当中間連結会計期間の売上高は659億7千4百万円となり、前中間連結会計期間に比べて101億4千2百万円の減少（13.3%減）となりました。営業利益は、売上高が減少したこと等により27億6千万円となり、前中間連結会計期間に比べて3億1千1百万円の減少（10.2%減）となりました。

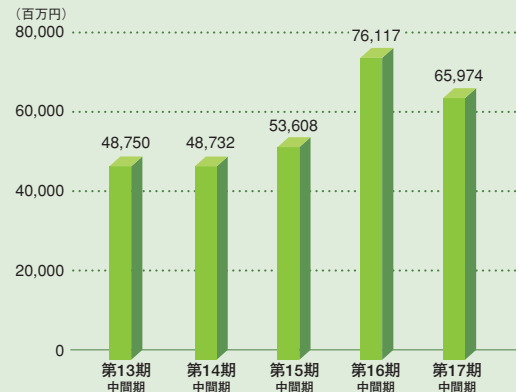
### 機械部門

自動車用ワイヤーハーネス部材、設備機械等を取扱っております。当中間連結会計期間の売上高は55億1千4百万円となり、前中間連結会計期間に比べて1億5千4百万円の増加（2.9%増）となりました。営業利益は1千6百万円となり、前中間連結会計期間に比べて1百万円の増加（11.9%増）となりました。

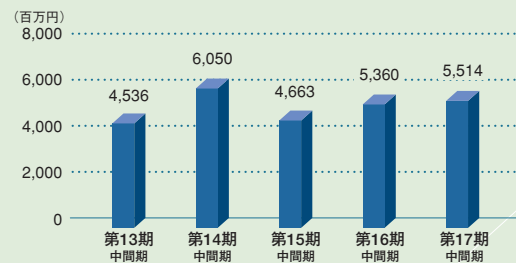
### その他部門

印刷インキ、化成品、雑貨、その他を取扱っております。当中間連結会計期間の売上高は7億2千3百万円となり、前中間連結会計期間に比べて2億4千7百万円の減少（25.5%減）となりました。営業利益は2千5百万円となり、前中間連結会計期間と比べて5千4百万円の減少（67.7%減）となりました。

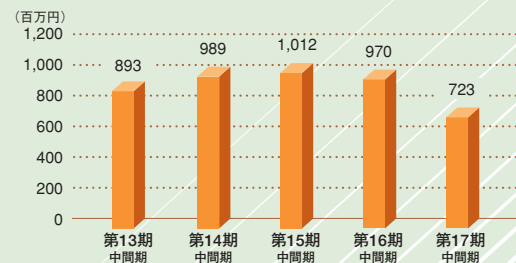
■電子部門売上高の推移（連結）



■機械部門売上高の推移（連結）



■その他部門売上高の推移（連結）





1月

## インドネシアの子会社、スキャナー受託製造累計台数100万台達成

当社の連結子会社であるPT SIIX Electronics Indonesia (以下、SEI)はイメージスキャナー受託製造累計台数100万台を達成いたしました。SEIならびにシークスグループの重要な事業として成長しております。

4月

## 海外の子会社が、見本市に出展



### SIIX Europe GmbH (ドイツ)

世界最大の国際照明見本市Frankfurt Light + Building 2008 が、ドイツのフランクフルトメッセ会場で開催されました。2,173社もの企業が出展し、ドイツ内外から延べ16万5千人の来場者でにぎわいました。SIIX Europe GmbH は OSRAM 社認定のLED(発光ダイオード)実装パートナーとして参加し、当社の事業・実装技術などを紹介いたしました。



### SIIX U.S.A. Corp. (米国)

当社の連結子会社である SIIX U.S.A. Corp. と SIIX U.S.A. Corp. Irvine Branch は San Diego 近郊の Del Mar 市で開催されました、南カリフォルニア対象の電子関連展示会 Del Mar Electronics Show に出展いたしました。「EMS」と「グローバルな部材調達」という2つの当社の機能をメインにPRいたしました。

4月

## ISO27001認証を取得

顧客情報をはじめとする情報セキュリティ管理体制構築の一環として、この度、ISO27001:2005 (Information Security Management System) の認証を取得いたしました。



◀ ISO27001:2005  
登録証

6月

## 上海の子会社がISO認証取得

当社の連結子会社である SIIX (Shanghai) Co., Ltd. (中国・上海市)は、この度、ISO9001 および ISO14001 を取得いたしました。



## 子会社・支社・駐在員事務所一覧

子会社	主な事業内容
■ SIIX (Shanghai) Co., Ltd. : China	電子部品等の輸出入販売・物流
■ SIIX H.K. Ltd. : China	電子部品等の輸出入販売・物流
■ SIIX TWN Co., Ltd. : Taiwan	電子部品等の輸出入販売
■ SIIX Singapore Pte. Ltd. : Singapore	電子部品等の輸出入販売・物流
■ SIIX Bangkok Co., Ltd. : Thailand	電子部品等の輸出入販売・物流
■ SIIX Phils., Inc. : Philippines	電子部品等の輸出入販売
■ SIIX Logistics Phils., Inc. : Philippines	電子部品等の輸出入販売・物流
■ SIIX Europe GmbH : Germany	電子部品等の輸出入販売・物流
■ SIIX U.S.A. Corp. : U.S.A.	電子部品等の輸出入販売・物流
■ SIIX MEXICO, S.A DE C.V. : Mexico	電子部品等の輸出入販売・物流
■ SIIX do Brasil Ltda. : Brasil	電子部品等の輸出入販売
■ SIIX EMS (DONG GUAN) Co., Ltd. : China	各種基板実装および機器・部品の組立・加工
■ SIIX EMS (THAILAND) CO., LTD. : Thailand	各種基板実装および機器・部品の組立・加工
■ PT SIIX Electronics Indonesia : Indonesia	各種基板実装および機器・部品の組立・加工
■ SIIX EMS Slovakia s.r.o. : Slovakia	各種基板実装および機器・部品の組立・加工

PICK UP!

### SIIX Europe GmbH

Hans-Böckler-Str. 18,  
47877 Willich GERMANY  
Tel :+49-(0)2154-94690  
Fax :+49-(0)2154-429031



ドイツ・デュッセルドルフ近郊の街、ヴィリッヒ市に位置する、欧州全域の営業・物流拠点です。主にデジタル家電や車載機器用の電子部品を取扱うほか、スロバキアの当社EMS工場と連携して、ヨーロッパ地域のお客様の幅広いニーズにお応えしています。

### 支社・駐在員事務所

- SIIX (Shanghai) Co., Ltd. Dalian Branch : China
- SIIX H.K. Ltd., Shenzhen Liaison Office : China
- SIIX U.S.A. Corp. Irvine Branch : U.S.A.

## 中間連結貸借対照表

単位:百万円

科 目	当中間期 (2008年6月30日現在)	前中間期 (2007年6月30日現在)	前 期 (2007年12月31日現在)
<b>資産の部</b>			
<b>流動資産</b>	<b>40,509</b>	<b>43,847</b>	<b>44,417</b>
現金及び預金	5,887	5,959	8,346
受取手形及び売掛金	20,343	23,922	21,559
たな卸資産	12,796	12,465	13,252
繰延税金資産	261	447	172
その他	1,312	1,364	1,217
貸倒引当金	△ 91	△ 312	△ 131
<b>固定資産</b>	<b>13,565</b>	<b>14,476</b>	<b>13,958</b>
<b>有形固定資産</b>	<b>10,321</b>	<b>11,237</b>	<b>10,601</b>
建物及び構築物	3,857	3,749	4,065
機械装置及び運搬具	4,265	5,172	4,690
工具、器具及び備品	443	268	302
土地	1,311	1,464	1,426
その他	443	581	115
<b>無形固定資産</b>	<b>576</b>	<b>443</b>	<b>504</b>
ソフトウェア	126	129	120
その他	449	313	383
<b>投資その他の資産</b>	<b>2,667</b>	<b>2,795</b>	<b>2,852</b>
投資有価証券	1,510	1,883	1,715
出資金	718	463	678
長期貸付金	63	67	64
繰延税金資産	69	14	80
その他	766	856	783
貸倒引当金	△ 460	△ 490	△ 469
<b>資産合計</b>	<b>54,074</b>	<b>58,323</b>	<b>58,376</b>

科 目	当中間期 (2008年6月30日現在)	前中間期 (2007年6月30日現在)	前 期 (2007年12月31日現在)
<b>負債の部</b>			
<b>流動負債</b>	<b>32,726</b>	<b>35,721</b>	<b>36,054</b>
買掛金	19,301	21,070	21,937
短期借入金	9,241	9,664	10,166
未払費用	1,175	1,370	1,020
未払法人税等	972	1,265	1,128
繰延税金負債	—	3	2
その他	2,035	2,347	1,798
<b>固定負債</b>	<b>4,905</b>	<b>5,874</b>	<b>5,391</b>
長期借入金	2,005	3,450	2,558
退職給付引当金	75	101	91
役員退職慰労引当金	—	158	212
繰延税金負債	2,473	1,758	2,282
その他	351	405	246
<b>負債合計</b>	<b>37,631</b>	<b>41,596</b>	<b>41,446</b>
<b>純資産の部</b>			
<b>株主資本</b>	<b>17,020</b>	<b>14,804</b>	<b>15,885</b>
資本金	2,144	2,144	2,144
資本剰余金	1,853	1,853	1,853
利益剰余金	13,023	10,807	11,888
自己株式	△ 0	△ 0	△ 0
<b>評価・換算差額等</b>	<b>△ 578</b>	<b>1,922</b>	<b>1,044</b>
その他有価証券評価差額金	△ 57	119	△ 113
繰延ヘッジ損益	19	△ 0	11
為替換算調整勘定	△ 540	1,804	1,146
<b>純資産合計</b>	<b>16,442</b>	<b>16,727</b>	<b>16,930</b>
<b>負債・純資産合計</b>	<b>54,074</b>	<b>58,323</b>	<b>58,376</b>

※中間連結貸借対照表・中間連結損益計算書・中間連結キャッシュ・フロー計算書・中間連結株主資本等変動計算書の記載金額は、それぞれ表示単位未満切捨てにより表示しております。



## 中間連結損益計算書

単位:百万円

科目	当中間期	前中間期	前期
	(2008年1月1日から 2008年6月30日まで)	(2007年1月1日から 2007年6月30日まで)	(2007年1月1日から 2007年12月31日まで)
売上高	71,573	81,846	161,458
売上原価	66,301	76,223	150,029
<b>売上総利益</b>	<b>5,271</b>	<b>5,622</b>	<b>11,428</b>
販売費及び一般管理費	3,091	3,070	6,004
<b>営業利益</b>	<b>2,179</b>	<b>2,551</b>	<b>5,423</b>
営業外収益	632	592	766
営業外費用	222	291	571
<b>経常利益</b>	<b>2,589</b>	<b>2,852</b>	<b>5,618</b>
特別利益	10	287	316
特別損失	265	128	192
<b>税金等調整前中間(当期)純利益</b>	<b>2,334</b>	<b>3,011</b>	<b>5,742</b>
法人税、住民税及び事業税	995	1,313	1,955
法人税等調整額	52	432	1,314
少数株主利益(△)	—	△ 24	△ 24
<b>中間(当期)純利益</b>	<b>1,286</b>	<b>1,240</b>	<b>2,447</b>

## 中間連結キャッシュ・フロー計算書

単位:百万円

科目	当中間期	前中間期	前期
	(2008年1月1日から 2008年6月30日まで)	(2007年1月1日から 2007年6月30日まで)	(2007年1月1日から 2007年12月31日まで)
営業活動によるキャッシュ・フロー	<b>787</b>	<b>1,767</b>	<b>5,843</b>
投資活動によるキャッシュ・フロー	△ 1,220	△ 1,323	△ 2,473
財務活動によるキャッシュ・フロー	△ 1,313	617	365
現金及び現金同等物に係る換算差額	△ 715	260	△ 24
現金及び現金同等物の増減額	△ 2,461	1,322	3,711
現金及び現金同等物の期首残高	8,324	4,613	4,613
現金及び現金同等物の中間期末(期末)残高	5,862	5,936	8,324

PICK UP!

### キャッシュ・フローの状況

当中間連結会計期間末における現金及び現金同等物は、有形固定資産、無形固定資産の取得による支出および短期借入金、長期借入金の返済による支出等により、前連結会計年度末に比べ24億6千1百万円減少し、58億6千2百万円(29.6%減)となりました。

## 中間連結株主資本等変動計算書 (2008年1月1日から2008年6月30日まで)

単位:百万円

	株主資本				株主資本 合計	評価・換算差額等				純資産 合計
	資本金	資本 剰余金	利益 剰余金	自己株式		その他有価証 券評価差額金	繰延ヘッジ 損益	為替換算 調整勘定	評価・換算 差額等合計	
平成19年12月31日残高	2,144	1,853	11,888	△ 0	15,885	△ 113	11	1,146	1,044	16,930
中間連結会計期間中の変動額										
剰余金の配当			△ 151		△ 151				—	△ 151
中間純利益			1,286		1,286				—	1,286
株主資本以外の項目の中間 連結会計期間中の変動額(純額)						56	8	△1,686	△1,622	△1,622
中間連結会計期間中の変動額合計	—	—	1,135	—	1,135	56	8	△1,686	△1,622	△ 487
平成20年6月30日残高	2,144	1,853	13,023	△ 0	17,020	△ 57	19	△ 540	△ 578	16,442

## 中間個別貸借対照表

単位:百万円

科 目	当中間期	前中間期	前 期
	(2008年6月30日現在)	(2007年6月30日現在)	(2007年12月31日現在)
<b>資産の部</b>			
流動資産	12,690	13,395	13,020
固定資産	6,358	6,535	5,932
有形固定資産	1,328	1,145	1,125
無形固定資産	407	223	294
投資その他の資産	4,622	5,165	4,512
資産合計	19,048	19,931	18,953
<b>負債の部</b>			
流動負債	11,226	11,705	11,954
固定負債	1,010	1,484	1,277
負債合計	12,236	13,189	13,231
<b>純資産の部</b>			
株主資本	6,850	6,626	5,824
資本金	2,144	2,144	2,144
資本剰余金	1,853	1,853	1,853
利益剰余金	2,853	2,630	1,827
自己株式	△ 0	△ 0	△ 0
評価・換算差額等	△ 37	114	△ 103
その他有価証券評価差額金	△ 57	115	△ 114
繰延ヘッジ損益	19	△ 0	11
純資産合計	6,812	6,741	5,721
負債・純資産合計	19,048	19,931	18,953

※中間個別貸借対照表・中間個別損益計算書の記載金額は、それぞれ表示単位未満切捨てにより表示しております。

## 中間個別損益計算書

単位:百万円

科 目	当中間期	前中間期	前 期
	(2008年1月1日から 2008年6月30日まで)	(2007年1月1日から 2007年6月30日まで)	(2007年1月1日から 2007年12月31日まで)
売上高	29,307	30,972	63,476
売上原価	28,082	29,566	60,771
売上総利益	1,225	1,405	2,705
販売費及び一般管理費	1,036	1,046	2,031
営業利益	188	359	673
営業外収益	1,516	1,292	1,312
営業外費用	64	50	171
経常利益	1,641	1,601	1,814
特別利益	3	360	372
特別損失	255	105	943
税引前中間(当期)純利益	1,388	1,856	1,243
法人税、住民税及び事業税	423	591	458
法人税等調整額	△ 211	19	215
中間(当期)純利益	1,176	1,245	569

### 配当に関するお知らせ

当社は、株主各位に対し継続的かつ安定的に利益配分を実施することを基本としつつ、あわせて将来の事業展開と経営基盤強化のための内部留保の充実等も勘案し配当金額を決定する方針をとっております。当中間連結会計期間の配当金は、1株につき6円といたします(平成20年1月1日付にて1株を2株に分割しておりますので、前中間期比実質1円の増配となります)。

### 会社概要

商号	シークス株式会社
設立	1992年7月1日
資本金	2,144百万円
従業員数	個別 136名 連結 6,939名
本社	大阪市中央区備後町1-4-9
東京事務所	東京都千代田区神田須田町2-7-3
URL	http://www.siix.co.jp/

### 取締役、監査役および執行役員

代表取締役会長 執行役員	村井史郎	CEO (最高経営責任者)
代表取締役社長 執行役員	村瀬漢章	COO (最高執行責任者)
取締役 執行役員	大庭勝躬	営業担当兼大阪第一営業部長兼 北米地域、フィリピン、南米地域、韓国担当
取締役 執行役員	近藤恒雄	経営企画部長兼秘書室長
常勤監査役	戸上幸一郎	
監査役	安田順一	サカティンクス株式会社 常勤監査役
監査役	岩下久二男	
執行役員	森口正	経理部長兼関連事業部長
執行役員	池田喜和	タイ地域担当兼 SIIX EMS(THAILAND)CO., LTD. マネージングディレクター
執行役員	松谷伸規	香港・中国華南地域担当兼 SIIX EMS (DONG GUAN) Co., Ltd. 董事長兼総経理
執行役員	水谷嘉弘	東京営業部長兼台湾担当
執行役員	岡田雅夫	新規事業開発担当兼 シンガポール・インドネシア地域担当
執行役員	岩武孝明	欧州地域担当兼SIIX Europe GmbH マネージングディレクター 兼SIIX EMS Slovakia s.r.o. マネージングディレクター
執行役員	中崎正博	総務部長
執行役員	吉井真	資材統括部長兼情報システム部担当
執行役員	松嶋義彦	EMS技術統括部長
執行役員	中尾泉	大阪第二営業部長兼 中国華東・華北地域担当

※監査役のうち、安田順一氏、岩下久二男氏は社外監査役です。

### 株式の状況

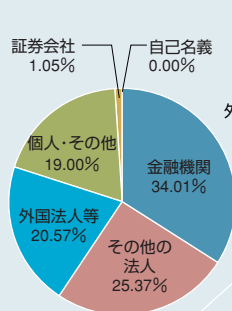
発行可能株式総数	80,000,000株
発行済株式の総数	25,200,000株
当中間期末株主数	2,475名

### 大株主

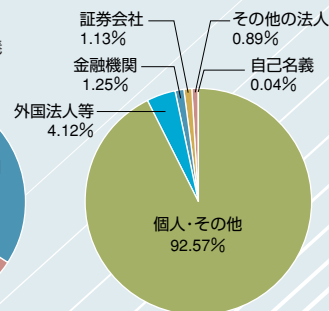
株主名	株式数(株)	持株比率(%)
サカティンクス株式会社	5,596,000	22.21
日本マスタートラスト信託銀行株式会社(信託口)	2,898,900	11.50
日本トラスティ・サービス信託銀行株式会社(信託口)	1,710,200	6.79
村井 史郎	1,200,000	4.76
株式会社りそな銀行	1,077,400	4.28
株式会社三井住友銀行	997,400	3.96
シージーエムエル - ロンドン エクイティ	943,000	3.74
バンクオブニューヨークジーシーエム クライアント アカウント JPRDISGFE - AC	779,500	3.09
有限会社 フォーティ・シックス	600,000	2.38
資産管理サービス信託銀行株式会社 (証券投資信託口)	561,300	2.23

※当社の当該大株主への出資はありません。

〔所有者別所有株数〕



〔所有者別株主数〕



## 株主メモ

事業年度 毎年1月1日から12月31日まで

定時株主総会 毎年3月

基準日 定時株主総会 毎年12月31日  
期末配当金 毎年12月31日  
中間配当金 毎年6月30日  
そのほか必要のあるときは、  
あらかじめ公告して定めた日

株主名簿管理人 大阪市中央区北浜四丁目5番33号  
住友信託銀行株式会社

同事務取扱場所 大阪市中央区北浜四丁目5番33号  
住友信託銀行株式会社 証券代行部

(郵便物送付先) 〒183-8701  
東京都府中市日鋼町1番10  
住友信託銀行株式会社 証券代行部

(電話照会先) (住所変更等用紙のご請求)  
☎ 0120-175-417  
(その他のご照会)  
☎ 0120-176-417

(インターネットホームページURL) <http://www.sumitomotrust.co.jp/STA/retail/service/daiko/index.html>

同取次所 住友信託銀行株式会社 全国各支店  
公告方法 当社のホームページに掲載する。  
<http://www.siix.co.jp/jp/ir/koukoku.html>

単元株式数 100株

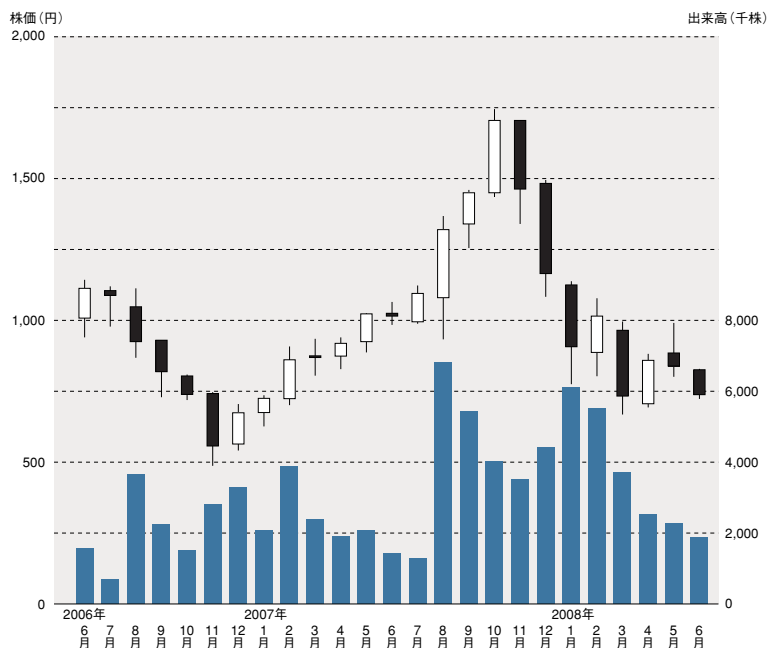
上場取引所 東京証券取引所市場第一部  
大阪証券取引所市場第一部

証券コード 7613

### IRメール配信のご案内

当社では投資家の皆様に対してe-MailによるIR情報配信サービスをおこなっております。ご登録いただいた方々に当社のWebサイト(<http://www.siix.co.jp/>)に新たな情報が掲載されたことをご知らせいたします。ご希望の方は、ディア・ネットサービスホームページ(<https://www.dirnet.jp/7613>)から、簡単にご登録(無料)いただけます。

### 株価・出来高推移 (2006年6月～2008年6月)



(注) 平成20年1月1日付にて1株を2株に分割いたしました。なお株価および出来高は株式分割を過年度に遡り調整したものを使用しております。

シークス株式会社

本社 ● 〒541-0051 大阪市中央区備後町1-4-9 URL ● <http://www.siix.co.jp/>  
電話 ● 06-6266-6400 FAX ● 06-6266-6428 証券コード ● 7613



この冊子は再生紙を使用し、印刷インキにはアメリカ大豆協会認定の大豆インキを使用しております。